



# Lixadeira de Cinta a Bateria BS001G



# 40V<sup>Li-ion</sup> max

**Alta potência similar ou superior ao modelo elétrico**  
**Peso da ferramenta equilibrado reduzindo irregularidades no lixamento.**



Tamanho da cinta

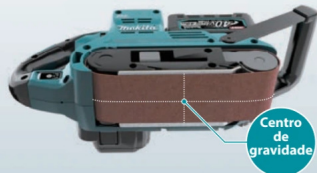
**76 x 533 mm**



**XGT****40V<sup>Li-ion</sup>max**

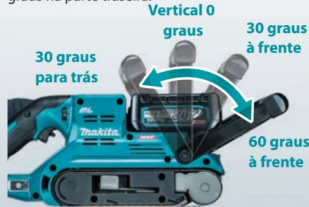
### Equilíbrio de peso ideal

A bateria está posicionada acima da cinta de lixa na parte frontal da ferramenta para que a pressão de lixamento possa ser aplicada uniformemente à superfície lixada.



### Punho com ângulo ajustável

Lixar até a borda da parede é possível fixando o punho dianteiro em 0 graus na vertical ou 30 graus na parte traseira.



### Uso fixo em bancadas

A máquina possui uma superfície plana na parte superior da carcaça e também pode ser usada como lixadeira estacionária usando a morsa completa e a guia de lixamento (acessórios opcionais).



### Motor BL de Alta Potência



### LED com ângulo ajustável

- LED duplo com função pós-acionamento
- Ângulo ajustável em 45°



### Função de trava



### Tecnologia de Proteção eXtreme



### AWS Sistema de Conexão Wireless

Conecta a um aspirador compatível via Bluetooth. Ativa o aspirador automaticamente ao ligar a máquina.



### Saco coletor de pó com recurso antiqueda

Novo saco coletor de pó com mecanismo de trava que evita a queda deste quando está cheio, mesmo durante o uso na posição vertical, como ao lixar paredes.



### Controle de velocidade variável

5 níveis de ajuste de acordo com o material ou aplicação.



### Lixamento em paredes (frente, lado direito)

Com o lado direito plano, permite lixar mais próximo às paredes.



## ■ Acessórios

### Morsa completa

Cód.: 192694-6



### Guia de lixamento

Cód.: 1915E3-1




### Sapata de lixadeira completa

Cód.: 193070-7



### Placa de carbono

Cód.: 193197-3



### Placa de cortiça com borracha

Cód.: 193199-9



## ■ Tempo de recarga

	Fast Charging DC40RA	DC40RC
**BL4020 2.0Ah	22 min.	30 min.
**BL4025 2.5Ah	28 min.	38 min.
**BL4040/F 4.0Ah	45 min.	67 min.
**BL4050F 5.0Ah	50 min.	85 min.

\*\* Bateria recomendada.

## Lixadeira de Cinta a Bateria

### BS001G

Velocidade variável	Tamanho da cinta Velocidade da cinta	76 x 533 mm (3 x 21") 120 - 470 m/min. (390-1.540 ft/min.)
Velocidade constante	Nível de vibração (EN62841-2-4)	Lixando placa de metal: 1.5 m/s <sup>2</sup>
Adaptável a coletor/Aspirador de pó	Fator K de vibração (EN62841-2-4)	87 dB(A)
Iluminação de trabalho	Nível de pressão sonora (EN62841-2-4)	95 dB(A)
Função antirreinicio	Nível de potência sonora (EN62841-2-4)	3 dB(A)
Maleta	Fator K de ruído (EN62841-2-4)	3 dB(A)
	Dimensões (C x L x A)	440 x 148 x 165 mm (17-1/4 x 5-7/8 x 6-1/2")
	Dimensões (bateria)	BL4040
	Peso	4,5 - 5,1 kg (9,9 - 11,2 lbs.)
	Peso (bateria)	BL4020 - BL4050F

Acessórios que acompanham a máquina: saco coletor de pó, cinta de lixa abrasiva, bateria e carregador.

O peso pode variar de acordo com o(s) acessório(s), incluindo a bateria.

Acessórios que acompanham a máquina e especificações técnicas podem variar conforme o país ou região, assim como podem ser alterados sem aviso prévio. Imagens ilustrativas.